



**Centres pour l'enfant  
et la famille ON y va  
District de Nipissing  
Rapport annuel 2018**



## Table des matières

Sommaire.....	3
Remerciements .....	4
Introduction.....	5
Objet du programme .....	5
Application.....	5
Collecte de données .....	5
Limites de l'analyse.....	6
Centres pour l'enfant et la famille ON y va du district de Nipissing .....	7
Fréquentation des centres pour l'enfant et la famille ON y va.....	8
Personnes uniques servies et nombre total de visites .....	8
Fréquentation totale en 2018 .....	8
Tendances de fréquentation .....	10
Nombre de centres ON y va visités.....	10
Fréquence des visites par adulte .....	10
Fréquentation des adultes par quartier.....	11
Programmes des centres ON y va .....	12
Aiguillages.....	13
Données démographiques .....	16
Âge.....	16
Langue parlée à la maison .....	17
Identité autochtone.....	18
État civil.....	19
Éducation.....	20
Emploi.....	20
Revenu annuel .....	21
Mot de la fin.....	22
Annexe A – Formulaire d'inscription aux centres ON y va .....	23

## SOMMAIRE

# Survol de l'année 2018



21

Centres ON y va dans le district de Nipissing

### Notre clientèle



1 906 enfants uniques  
20 349 visites



1 612 adultes uniques  
15 476 visites

### Nos services



14 centres ON y va dans des écoles



11 centres ON y va offrant des programmes et services en français ou bilingues



3 centres ON y va offrant des programmes en soirée;  
2 centres offrant des programmes la fin de semaine

## REMERCIEMENTS

Ce rapport a été préparé par Jennifer Roussy, M.A., coordonnatrice des données aux Services à l'enfance du Conseil d'administration des services sociaux du district de Nipissing (CASSDN). Nous tenons à remercier sincèrement les centres pour l'enfant et la famille ON y va partenaires, qui ont participé à la collecte des renseignements présentés aux pages suivantes. Ces centres fournissent des programmes et des services de qualité aux jeunes enfants et aux familles du district de Nipissing.

- Intégration communautaire North Bay
- Centre de ressources communautaires de Killaloe
- Family Enrichment Program
- Centre pour enfants Timiskaming
- Corporation des services de garde d'enfants de Nipissing Ouest



## INTRODUCTION

Le 31 janvier 2018, le Conseil d'administration des services sociaux du district de Nipissing (CASSDN), dans son rôle de gestionnaire désigné du système de services, a pris en charge la planification, la mise en œuvre et la gestion du système de services à la petite enfance dans le district de Nipissing.

### Objet du programme

Les centres pour l'enfant et la famille ON y va dans le district de Nipissing sont des endroits chaleureux, accueillants et inclusifs où les parents et les fournisseurs de soins peuvent se rendre avec de jeunes enfants. Nous offrons aux familles des services de qualité supérieure, et nous aidons les adultes à jouer leur rôle de premiers enseignants. Les centres favorisent le bien-être et enrichissent les connaissances au sujet de l'apprentissage et du développement de la petite enfance. Les centres ON y va renforcent les relations familiales en constituant un lieu de rencontre où se vivent des expériences positives et constructives.

Les enfants sont des personnes compétentes, capables de réflexion complexe, curieuses et ayant beaucoup de potentiel. Les parents et les fournisseurs de soins jouent un rôle fondamental pour aider les enfants à réaliser leur plein potentiel. Nous avons adopté une approche axée sur la famille, fondée sur les forces et globale en ce qui a trait à la santé et au développement de l'enfant. Nous misons sur la collaboration pour renseigner les familles au sujet des services communautaires dont elles pourraient avoir besoin, et pour les orienter vers ces services.

### Application

Le présent rapport fournit des données et des renseignements au sujet des adultes et des enfants ayant fréquenté les centres pour l'enfant et la famille ON y va du district de Nipissing du 1<sup>er</sup> janvier au 31 décembre 2018. Ce rapport fixe les données de base pour le district en ce qui concerne la fréquentation des centres. Les renseignements serviront notamment à effectuer et à améliorer la planification et la prestation des services pour l'ensemble des partenaires communautaires qui offrent des services aux enfants dans le district.

### Collecte de données

Les données sont tirées du Système de gestion de l'information sur les clients (SGIC), un service Web de collecte d'information et de données. Les centres pour l'enfant et la famille ON y va du district de Nipissing se servent de ce système pour compiler des données sur les inscriptions aux programmes et sur la fréquentation des centres.

L'analyse des données a été effectuée en fonction de rapports extraits du SGIC et du logiciel d'analyse d'affaires Tableau. Les pourcentages n'atteignent pas nécessairement 100 %, car certaines données ont été arrondies ou supprimées. Le formulaire d'inscription aux centres pour l'enfant et la famille ON y va, qui sert à la collecte de renseignements démographiques, se trouve à l'annexe A.

## Limites de l'analyse

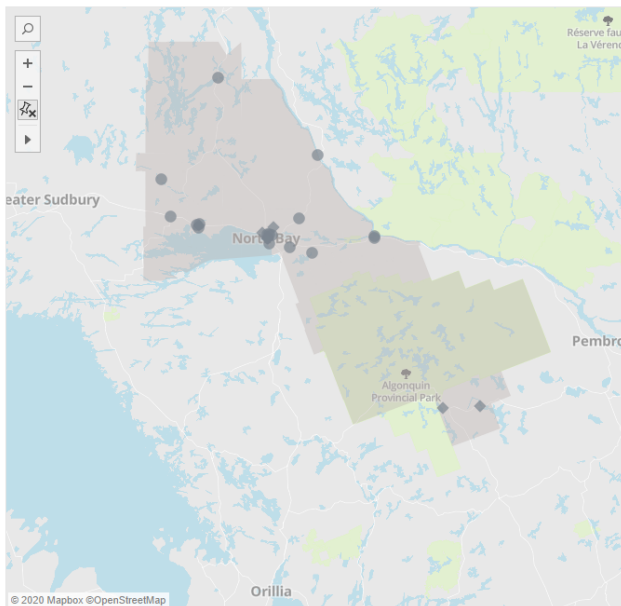
On demande à tous les adultes qui fréquentent un centre pour l'enfant et la famille ON y va dans le district de Nipissing de remplir le formulaire d'inscription. Toutefois, il n'est pas obligatoire de fournir toutes les données démographiques pour procéder à l'inscription. Les formulaires ne sont donc pas tous complets. De plus, un adulte peut refuser de consentir à ce que ses renseignements soient versés dans le SGIC. Dans un tel cas, la participation de l'adulte et de l'enfant est notée manuellement par le centre ON y va. Il est toutefois possible que ces données n'entrent pas en compte dans la détermination du nombre d'adultes et d'enfants uniques servis.

Lors de l'inscription, le personnel des centres ON y va inscrit les renseignements manuellement dans le système. Il y a donc un risque d'erreurs dans l'entrée des données. Tous les efforts ont été faits pour réduire le nombre d'erreurs. Les fournisseurs ont suivi une formation approfondie sur la conformité aux lignes directrices pour l'entrée de données dans le SGIC. De plus, la coordonnatrice des données vérifie régulièrement les données pour repérer les erreurs, les omissions et les dédoublements.



## CENTRES POUR L'ENFANT ET LA FAMILLE ON Y VA DU DISTRICT DE NIPISSING

### Centres pour l'enfant et la famille ON y va



Centres ON y va - Jours de fonctionnement

Agence	Centre ON y va	# Jours
Intégration communautaire North Bay	ON y va Chippewa*	6
	ON y va Ferris Glen*	2
	ON y va Lorrain*	2
	ON y va Mariale*	1
	ON y va MFRC	1
	ON y va OKP	3
	ON y va Phelps	1
	ON y va Sainte-Anne*	1
	ON y va Saints-Anges*	2
	ON y va Silver Birches	2
Centre de ressources communautaires de Killaloe	ON y va Madawaska	1
	ON y va Whitney	1
Family Enrichment	ON y va EW Norman	2
	ON y va Family Enrichment	5
Centre pour enfants Timiskaming	ON y va Temagami	1
Corporation des services de garde d'enfants de Nipissing Ouest	ON y va Centre principal de Nipissing Ouest*	4
	ON y va Christ Roi*	2
	ON y va Jeunesse Active*	2
	ON y va Ste-Marguerite d'Youville*	1
	ON y va Ste-Marguerite d'Youville*	4

La carte ci-dessus montre l'emplacement des centres ON y va en activité le 31 décembre 2018. En tout, le district comptait **21** centres, dont **14** étaient situés dans une école. Une programmation en français ou bilingue était fournie dans **52 %** des centres. Ils sont indiqués à l'aide d'un astérisque dans le tableau ci-dessus.

Des programmes en soirée étaient fournis une fois par mois au centre ON y va de l'école E.W. Norman (*Play, Dine & Dash*) et une fois par semaine au centre ON y va de Temagami (Soirée gym familiale) ainsi qu'au centre ON y va de la rue Chippewa (variété de programmes). De plus, des programmes étaient présentés deux fins de semaine par mois au centre principal de Nipissing Ouest (Club du petit déjeuner) et une fois par semaine au centre ON y va de la rue Chippewa (variété de programmes).

Notes :

- Un centre ON y va était en activité à l'école La Résurrection de janvier à novembre 2018. Les activités ont été déplacées au centre ON y va de l'école Saint-Joseph à la mi-novembre 2018.

- Le centre ON y va de l'édifice Verner-Caldwell, à Verner, a fermé ses portes en mai 2018. Les activités ont été déplacées au centre ON y va de l'école Ste-Marguerite d'Youville en juin 2018.
- Le centre ON y va de Mattawa a fermé en juillet 2018, et a rouvert ses portes sous le toit du centre ON y va St. Victor en septembre 2018.
- Les centres ON y va de l'école Lorrain et de l'école Mariale ont commencé à offrir leurs services en novembre 2018.

## FRÉQUENTATION DES CENTRES POUR L'ENFANT ET LA FAMILLE ON Y VA

### Personnes uniques servies et nombre total de visites

Lors de l'inscription dans le SGIC, un adulte (parent, gardienne ou gardien) ou un enfant se voit attribuer un numéro d'identification unique. Ce numéro est utilisé pour faire le suivi du nombre de visites de chacune de ces personnes dans l'ensemble des centres du district de Nipissing. Les définitions suivantes s'appliquent aux adultes et aux enfants inscrits dans le système.

**Personnes servies :** Nombre d'adultes et d'enfants uniques ayant participé aux activités d'un programme ON y va au cours de l'année indiquée. Chaque adulte ou enfant est dénombré une seule fois, peu importe le nombre de visites effectuées pendant l'année.

**Nombre de visites :** Nombre total de visites d'adultes et d'enfants reçues par un programme ON y va au cours de l'année indiquée.

### Fréquentation totale en 2018

En 2018, les **1 612** adultes uniques inscrits ont effectué un total de **15 476** visites aux centres pour l'enfant et la famille ON y va dans le district de Nipissing. Les services ont été fournis à **1 906** enfants uniques. En tout, ces enfants ont effectué **20 349** visites dans les centres ON y va du district.

Le tableau 1 présente le nombre d'inscriptions d'adultes et d'enfants uniques ainsi que le nombre total de visites pour chacun des centres ON y va en activité en 2018. Il faut noter que l'addition du nombre de personnes uniques servies pour l'ensemble des emplacements d'une agence ne correspond pas au total partiel pour l'agence en question. Des personnes ont pu fréquenter plusieurs emplacements gérés par la même agence et leur nombre total de visites sera comptabilisé pour chacun des emplacements. Toutefois, ces personnes seront comptées une seule fois dans le total partiel de l'agence. La même logique s'applique



au grand total. Certains adultes et certains enfants ont fréquenté plusieurs emplacements, gérés par des agences différentes. Toutefois, chaque personne est indiquée une seule fois dans le grand total.

Tableau 1. Fréquentation des Centres ON y va par agence et emplacement

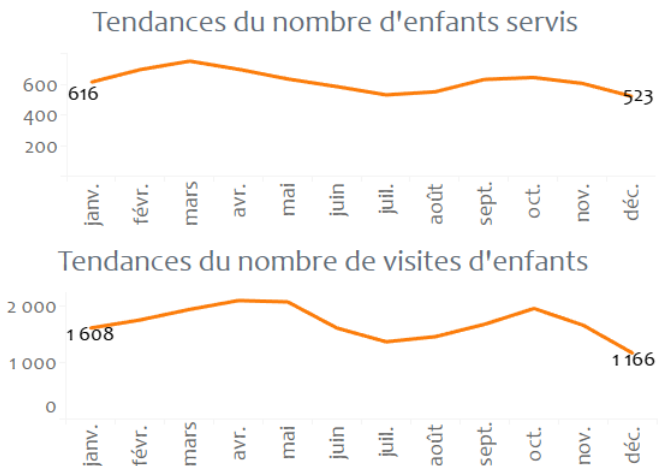
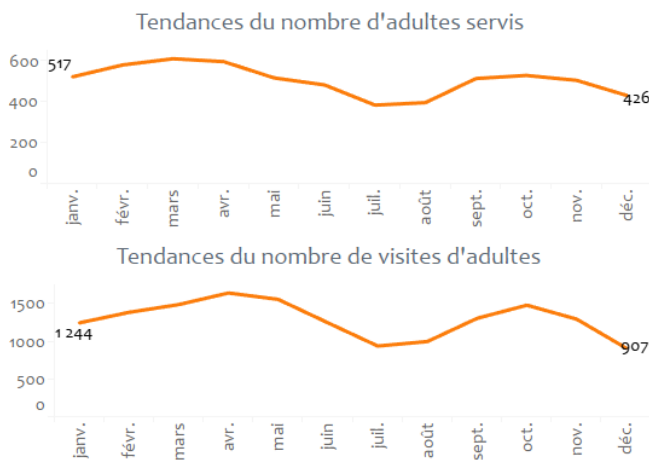
Agence	Jours de fonctionnement	Centre ON y va	Adultes		Enfants	
			Inscriptions	Visites	Inscriptions	Visites
Intégration communautaire North Bay	6	ON y va Chippewa	1 079	8 083	1 264	10 190
	3	ON y va OKP	307	1 647	418	2 364
	2	ON y va Ferris Glen	61	528	76	669
	2	ON y va Saints-Anges	66	440	78	766
	2	ON y va Silver Birches	79	400	126	608
	2	ON y va MFRC	28	199	54	371
	1	ON y va Sainte-Anne	23	183	30	244
	1	ON y va Phelps	16	162	24	205
	1*	ON y va Mattawa	12	42	11	50
	2	ON y va Lorrain	12	29	18	40
	1	ON y va St. Victor	11	28	11	30
	1	ON y va Mariale	1	1	2	2
Total partiel			1 290	11 742	1 534	15 539
Centre de ressources communautaires de Killaloe	1	ON y va Madawaska	31	190	36	207
	1	ON y va Whitney	13	94	18	102
	Total partiel			32	284	39
Family Enrichment	5	ON y va Family Enrichment	115	1 217	87	984
	2	ON y va EW Norman	56	601	71	1 141
	Total partiel			163	1 818	151
Centre pour les enfants Timiskaming	1	ON y va Temagami	17	57	23	92
	Total partiel			17	57	23
Corporation pour les services de garde d'enfants de Nipissing Ouest	4	ON y va Centre principal de Nipissing Ouest	121	689	167	998
	2	ON y va Jeunesse Active	49	232	68	324
	2	ON y va Christ Roi	22	219	29	324
	1*	ON y va Résurrection	41	168	53	242
	4	ON y va Ste-Marguerite d'Youville	26	139	33	199
	4*	ON y va Verner	30	116	51	184
	1	ON y va Saint-Joseph	8	12	8	13
Total partiel			178	1 575	231	2 284
<b>Grand total</b>			<b>1 612</b>	<b>15 476</b>	<b>1 906</b>	<b>20 349</b>

Note: \* Indique les Centres ON y va qui sont fermés

- Les emplacements les plus fréquentés en 2018 sont ceux de la rue Chippewa, de La place des enfants et de Nipissing Ouest, ainsi que le centre principal de Nipissing Ouest.
- Le déplacement des activités du centre ON y va de Mattawa à celui de l'école St. Victor ne semble pas avoir eu d'impact sur la fréquentation. Un nombre comparable d'adultes et d'enfants ont reçu des services aux deux endroits.
- Le déménagement des activités du centre ON y va de l'école La Résurrection à celui de l'école Saint-Joseph a eu lieu en fin d'année. Il n'est donc pas possible de comparer le nombre de personnes servies à chacun des deux emplacements.

## Tendances de fréquentation

L'analyse mensuelle permet de dégager des tendances concernant les visites aux centres ON y va dans le district. Comme l'indiquent les graphiques suivants, la fréquentation a diminué au cours de l'été, ce qui s'explique notamment par la fermeture de certains petits centres en juillet et en août. Les données serviront de base pour le suivi des tendances au cours des années à venir.



## Nombre de centres ON y va visités

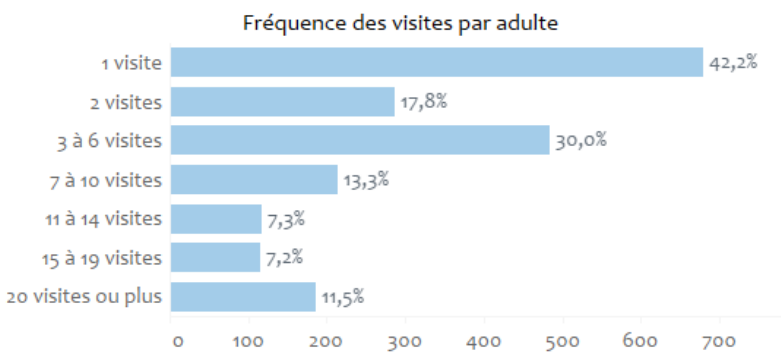
L'une des variables examinées était le nombre de centres ON y va visités par les adultes et les enfants. Le tableau 2 indique que les enfants étaient proportionnellement plus nombreux (42,8 %) que les adultes (28,8 %) à avoir fréquenté plus d'un centre ON y va. Ces résultats n'ont rien de surprenant, car le dossier d'un enfant peut être associé à celui de plusieurs adultes dans le système. On peut s'attendre à ce que certains participants ne fréquentent qu'un seul emplacement, particulièrement dans les régions rurales où il y a un seul centre. Il est toutefois encourageant de noter qu'une partie de la clientèle fréquente plusieurs emplacements.

Tableau 2. Nombre de centres ON y va visités

	% d'adultes	% d'enfants
1 centre	71,2 %	57,2 %
2 centres	21,4 %	27,8 %
3 centres ou plus	7,4 %	15,0 %

## Fréquence des visites par adulte

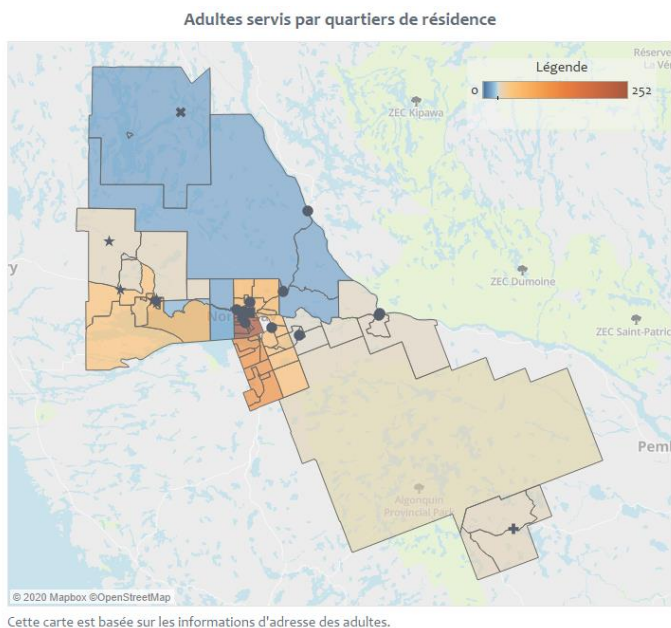
Une autre variable à surveiller au cours des années à venir est la fréquence des visites par adulte. Comme l'indique le graphique suivant, environ 27 % des adultes ont effectué une seule visite à un centre ON y va en 2018; 46 % des adultes ont effectué de 2 à 10 visites; et environ 27 % des adultes s'y sont rendus 11 fois ou plus.



On peut expliquer le faible nombre de visites par certains adultes par leur retour au travail ou par le fait que leur enfant n'avait plus l'âge de participer aux programmes, entre autres possibilités. Les enquêtes futures du Programme d'excellence en assurance de qualité comprendront des questions pour faire le point sur le nombre de visites uniques.

## Fréquentation des adultes par quartier

Nous avons réparti le district de Nipissing en quartiers ou secteurs correspondant aux aires de diffusion (AD) de Statistique Canada. Les formulaires d'inscription permettent de recueillir le code postal des adultes qui fréquentent les centres ON y va, et donc de déterminer leur quartier de résidence. Il y a toutefois certaines limites aux données. Certains formulaires n'indiquent pas de code postal; des codes postaux sont utilisés dans plus d'une AD; et certains adultes n'ont pas mis à jour leurs renseignements après un déménagement. Les données au sujet des quartiers fournissent donc un aperçu général du lieu de résidence des adultes qui fréquentent les centres pour l'enfant et la famille ON y va.



### Adultes servis par quartier de résidence

Quartier	Adultes servis	Visites
Centre et centre-ville	252	2 352
West Ferris	245	2 405
Pinewood	155	1 438
Graniteville	136	1 213
Callander et Powassan	113	1 229
Birchaven	89	960
Airport Hill	79	829
Sturgeon Falls	71	605
Rural et BFC North Bay	68	1 078
East Ferris et environs	53	482
Verner, Cache Bay et environs	50	457
Thibeault Terrace	45	461
South Algonquin et environs	29	279
Field, River Valley et environs	29	415
Nipissing Est	28	264
Bonfield	26	286
Nipissing First Nation	17	91
Nipissing Nord	13	181
Marstay-Warren et St-Charles	5	15
<b>Total général</b>	<b>1 600</b>	<b>15 426</b>

En 2018, les principaux quartiers de résidence des adultes qui ont visité un centre ON y va étaient les suivants : Centre/centre-ville (252), West Ferris (245), Pinewood (155) et Graniteville (136). Il est intéressant

de noter qu'un peu plus de **7 %** des adultes résidaient dans un district avoisinant. En effet, **113** adultes vivaient dans le district de Parry Sound et **5** adultes, dans le district de Sudbury. Enfin, **97** adultes vivaient ailleurs en Ontario ou dans une autre région du pays.

Nous continuerons à mener des analyses en fonction des quartiers pour assurer une accessibilité optimale aux centres pour l'enfant et la famille ON y va dans tous les quartiers.

## PROGRAMMES DES CENTRES ON Y VA

En 2018, les centres pour l'enfant et la famille ON y va du district de Nipissing offraient plus de **40** programmes et services à l'intention des adultes et des enfants. Le tableau 3 fournit une liste de ces programmes et services et indique la fréquentation totale pour chacun (adultes et enfants).

Il faut souligner que les programmes et services ne sont pas tous offerts dans tous les centres ON y va, et qu'ils ne sont pas tous offerts en tout temps. Les données pour les programmes ayant le même nom ou une structure similaire (par exemple, les activités spéciales) sont conjuguées, peu importe l'organisme qui les offre.

Tableau 3. Fréquentation totale des programmes et services offerts aux centres ON y va

Programmes	Adultes	Enfants	Total
'Baby and Me'	109	111	220
'Baby Play Date'	565	563	1 128
'Baby Sign Language'	31	27	58
'Baby Sing-a-long'	275	263	538
Soutien à l'allaitement	5	5	10
'Circle'	1 761	2 338	4 099
'Daddy Zone'	62	92	154
Early Learning Program	14 147	17 313	31 460
'Family Enrichment'	1 490	1 191	2 681
Excursions	71	120	191
'Fit Fun Fridays'	47	56	103
'French is Fun'	161	222	383
'Get Active'	37	46	83
Groupe de jeu	867	1 146	2 013
'Gym Night'	24	21	45
'Infant Massage'	274	268	542
'Laugh, Latch & Learn'	41	42	83
'Leap Into Learning'	117	324	441

Programmes	Adultes	Enfants	Total
'Let's Get Dirty'	53	78	131
'Let's Learn French Together'	10	15	25
'Little Einstein'	121	178	299
'Musical Monkeys'	60	74	134
Infirmière praticienne	73	56	129
'Nutrition & Baby Food Making'	22	16	38
'On Track Health Fair'	14	14	28
'Play 'N Learn'	46	63	109
'Play, Dine & Dash'	70	81	151
'Play, Learn, Create'	45	61	106
'Pot-Pourri'	27	26	53
'Ready, Set, School'	29	36	65
'School Readiness'	15	0	15
Activités spéciales	2,058	2,450	4,508
'Strollers in Motion'	48	53	101
'The Breakfast Club'	100	143	243
'Toddler Time'	86	103	189
'Tucker Turtle'	48	50	98
'Tumble Tots'	29	33	62
'We All Learn Together'	68	115	183
'Welcome Home Baby'	346	339	685
Ateliers/séminaires/conférenciers invités	887	434	1,321
Yoga	6	9	15

## AIGUILLAGES

Les praticiennes et praticiens des centres pour l'enfant et la famille ON y va se servent du SGIC pour noter les différents aiguillages et références qu'elles et ils envoient à d'autres organismes et services communautaires. Ces renseignements sont utiles pour préciser les besoins des adultes et des enfants dans la région. Les aiguillages ont lieu lorsqu'un adulte demande de l'information ou lorsqu'une praticienne ou un praticien offre une suggestion dans un domaine de préoccupation.

En 2018, un total de **286** aiguillages ont été effectués à des organismes et à des services communautaires. Le tableau suivant indique le nombre d'aiguillages en fonction de l'organisme et des catégories de services.

Tableau 4. Aiguillages

Organisme	Catégorie de service	Nombre d'aiguillages
Clinique d'audiologie	Problèmes d'ouïe	2
Autisme Ontario	Services en matière d'autisme	3
	Renseignements généraux	2
	Groupe de soutien	1
Site Web du Guide alimentaire canadien	Renseignements sur la nutrition	5
Société d'aide à l'enfance	MaternAide	5
	Autre	4
	Développement du nourrisson	1
Intégration communautaire North Bay	Programme de soutien à l'inclusion	16
	Centres pour l'enfant et la famille ON y va	11
	Soutien à l'allaitement	2
	Autre	1
Centre de ressources communautaires de Killaloe	Soutien prénatal	1
Programmes de counselling	Santé mentale	11
Dentiste	Soins dentaires	2
CASSDN	Places de garde subventionnées	12
	Liste d'attente pour les garderies agréées	6
	Aide sociale (Ontario au travail)	4
	Autre	3
Site Web Saine alimentation Ontario	Renseignements et soutien au sujet de la nutrition	8
Médecins de famille	Soins médicaux	8
	Santé mentale	5
	Autre	4
	Dépistage développemental	3
Family Enrichment Program	Centres pour l'enfant et la famille ON y va	1
Banque alimentaire	Armoire d'aliments pour bébé	1
	Services alimentaires	1
Mains	Services comportementaux	5
	Services en matière d'autisme	5
	Counselling sans rendez-vous	3
	Dépistage développemental	2
	Programme TIPS	1
	Services développementaux	1



Organisme	Catégorie de service	Nombre d'aiguillages
	Détails non fournis	1
Bureau de santé	Bébés en santé, enfants en santé	1
Sport Jeunesse	Aide financière (sports)	5
Low Income People Involvement	Aide financière	3
	Aide financière (logement)	1
Ministère des Transports	Renseignements sur les sièges d'auto pour enfant	9
Centre multiculturel	Autre	2
	Rencontre de nouvelles familles dans la région	2
Site Web du NDDS	Dépistage développemental	4
Nipissing Association for Disabled Youth (NADY)	Programmes de loisirs	1
Clinique juridique Nipissing	Services juridiques	7
Maison de transition Nipissing	Refuge d'urgence	1
Near North District School Board et écoles	Renseignements sur les besoins particuliers	2
Bureau de santé du district de North Bay-Parry Sound	Renseignements et soutien au sujet de la nutrition	8
	Clinique dentaire	8
	Soutien à l'allaitement	7
	Bébés en santé, enfants en santé	7
	Soutien prénatal	1
	Cours de compétences parentales	1
North Bay Recovery Home	Services de toxicomanie	2
Nipissing-Parry Sound Catholic District School Board	Family Enrichment Program	1
Infirmière praticienne	Renseignements et soutien au sujet de la nutrition	2
	Soins médicaux	1
Gynécologue-obstétricien	Soins médicaux	1
Centre de traitement pour enfants La place des enfants	Ergothérapie	14
	Clinique d'alimentation	7
	Orthophonie	6
	Services en matière d'autisme	3
	Physiothérapie	2
	Loisirs thérapeutiques	1
	Autre	1
	Détails non fournis	1
Autre	Autre	1

Organisme	Catégorie de service	Nombre d'aiguillages
Pédiatre	Autre	5
	Soins médicaux	5
	Dépistage développemental	4
	Santé mentale	1
Centre pour enfants Timiskaming	Centres pour l'enfant et la famille ON y va	10
Clinique sans rendez-vous	Soins médicaux	3
Corporation des services de garde d'enfants de Nipissing Ouest	Centres pour l'enfant et la famille ON y va	3
OUI! Services d'emploi	Services d'emploi	2
<b>Total</b>		<b>286</b>

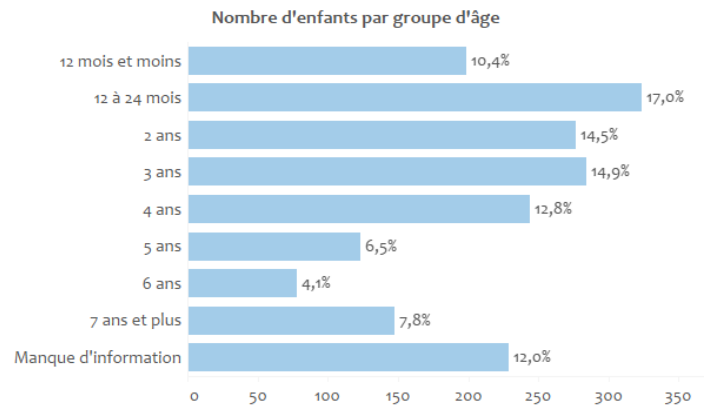
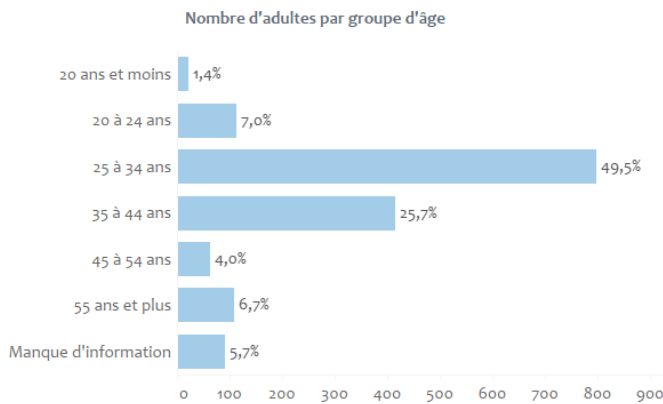
Le Centre de traitement pour enfants La place des enfants a reçu la plus forte proportion d'aiguillages (12,2 %), suivi du Bureau de santé du district de North Bay-Parry Sound (10,8 %) et d'Intégration communautaire North Bay (10,5 %). La majorité des aiguillages étaient liés à la **santé ou aux soins médicaux**, notamment en ce qui concerne le développement de l'enfant et la santé mentale.

## DONNÉES DÉMOGRAPHIQUES

Les données démographiques sont disponibles pour la plupart des adultes et des enfants inscrits auprès d'un centre pour l'enfant et la famille ON y va dans le district de Nipissing. Comme mentionné précédemment, les renseignements indiqués lors de l'inscription pourraient avoir changé, mais ne pas avoir été mis à jour dans le SGIC.

### Âge

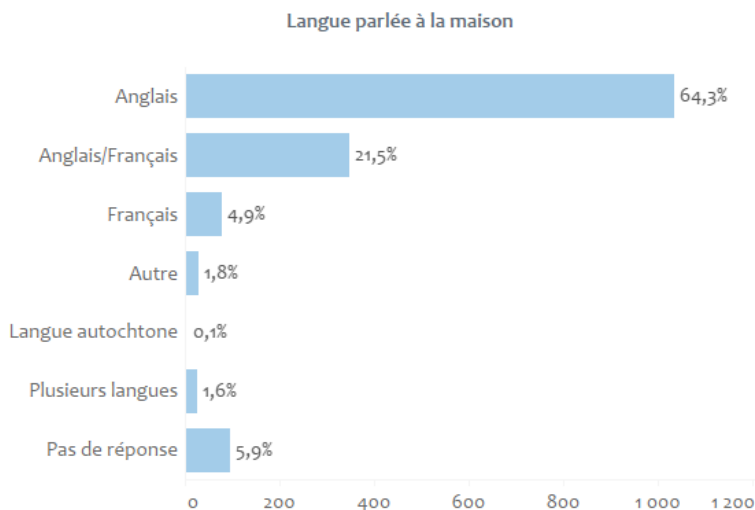
L'âge des participants est établi au 31 décembre 2018. Certaines données sont manquantes pour les adultes et les enfants dont la date de naissance n'est pas inscrite dans le système. Les graphiques suivants indiquent que **75 %** des adultes fréquentant les centres ON y va avaient de 25 à 44 ans; **5,7 %** des adultes n'avaient pas fourni de date de naissance.



La majorité (**69,6 %**) des enfants étaient âgés de 4 ans ou moins, ce qui n'a rien de surprenant puisque la plupart des enfants commencent l'école à 4 ou 5 ans. Il faut toutefois noter que la date de naissance est manquante pour **12 %** des enfants (229 enfants) dans le système, et que leur âge ne peut donc être déterminé. Un suivi rigoureux à ce sujet sera effectué en 2019 pour réduire le nombre de dossiers dans lesquels la date de naissance est manquante.

## Langue parlée à la maison

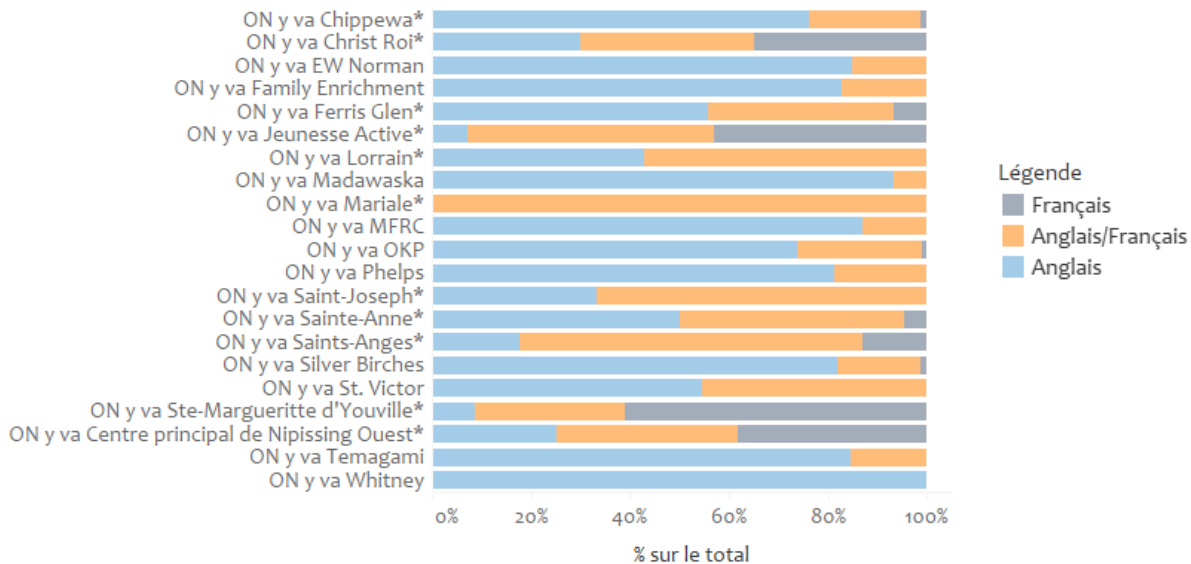
Les renseignements sur la langue la plus fréquemment parlée à la maison sont utilisés pour mieux comprendre les besoins des divers quartiers ou communautés, et pour ajuster les services aux besoins culturels et linguistiques des familles qui fréquentent les centres ON y va.



La majorité (**64,3 %**) des adultes fréquentant un centre ON y va parlaient seulement l'**anglais**, tandis qu'un peu moins de **5 %** des adultes indiquaient que le **français** était la seule langue parlée à la maison.

De plus, le français et l'anglais étaient parlés dans **21,5 %** des foyers, tandis que dans **1,6 %** des familles, trois langues ou plus étaient parlées à la maison.

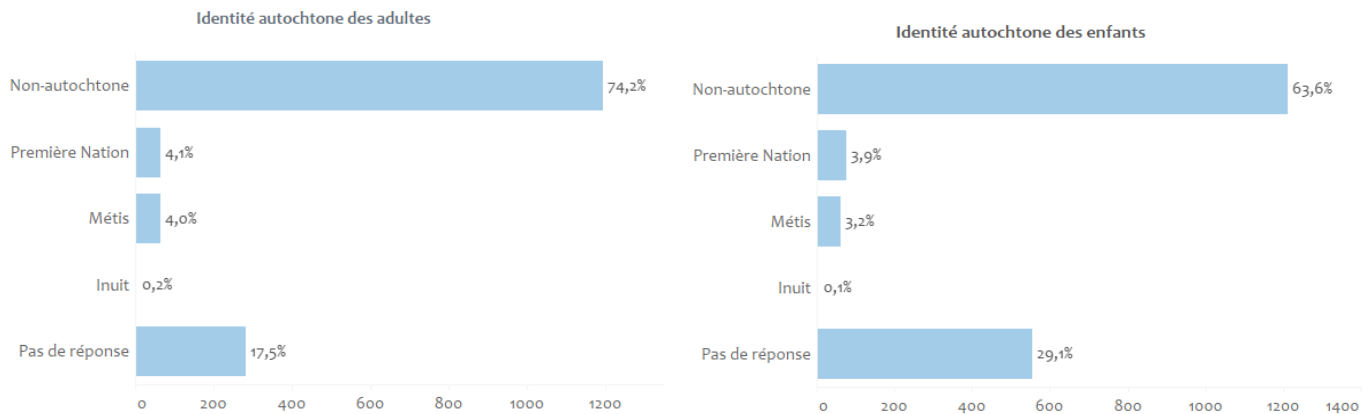
Le graphique suivant indique les langues parlées à la maison par les adultes, en fonction du centre ON y va fréquenté. Les centres offrant des services en français ou des services bilingues sont indiqués à l'aide d'un astérisque.



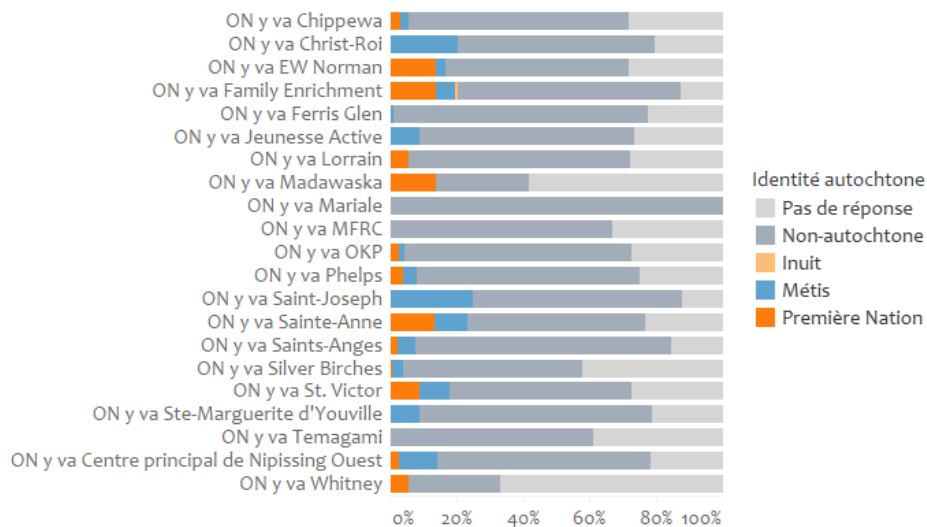
- Les adultes étaient anglophones à 100 % au centre ON y va de Whitney et anglophones à 93 % à celui de Madawaska. Ces deux centres sont situés dans le secteur South Algonquin.
- Les centres ON y va de Nipissing Ouest sont ceux accueillant le plus fort pourcentage de familles parlant uniquement le français à la maison. Il s'agit des centres de l'école Ste-Marguerite d'Youville à Verner (61 %); de l'école Jeunesse Active (43 %) et de l'emplacement principal de Nipissing Ouest (38 %) à Sturgeon Falls; ainsi que du centre de l'école Christ-Roi à River Valley (35 %).
- 55 % des centres pour l'enfant et la famille ON y va fréquentés par des adultes qui parlaient le français seulement ou le français et l'anglais à la maison offraient des services en français ou des services bilingues.

## Identité autochtone

Les graphiques suivants rendent compte de l'auto-identification comme Autochtone des adultes et des enfants qui fréquentaient les centres pour l'enfant et la famille ON y va dans le district. Environ 8 % des adultes et 7 % des enfants ont indiqué être d'ascendance autochtone.



Le prochain graphique illustre l'identité autochtone des enfants, par centre ON y va.

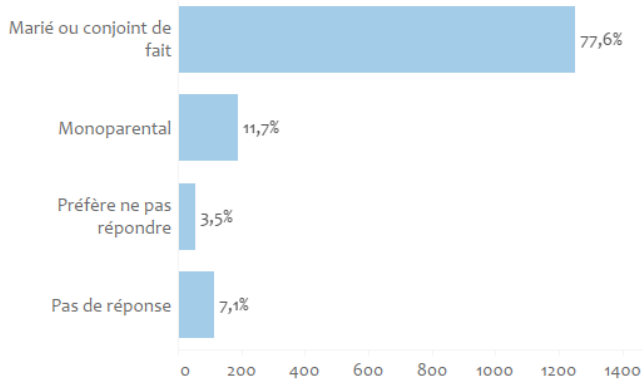


- Les centres ON y va suivants ont accueilli plus de 20 % d'enfants auto-identifiés comme autochtones : école Saint-Joseph (25 %), école Christ-Roi (20,7 %), et Family Enrichment Program (20,6 %).
- Les centres ON y va de l'école Mariale, du Centre de ressources pour les familles des militaires (CRFM) et de Temagami n'ont accueilli aucun enfant auto-identifié comme autochtone. Il faut noter que pour les centres du CRFM et de Temagami, environ 1 adulte sur 3 n'avait pas répondu à cette question du formulaire d'inscription.

## État civil

En 2018, le formulaire d'inscription a été modifié afin de fusionner et simplifier les catégories d'état civil. Le graphique suivant indique l'état civil des adultes ayant fréquenté un centre pour l'enfant et la famille ON y va en 2018.

## État civil



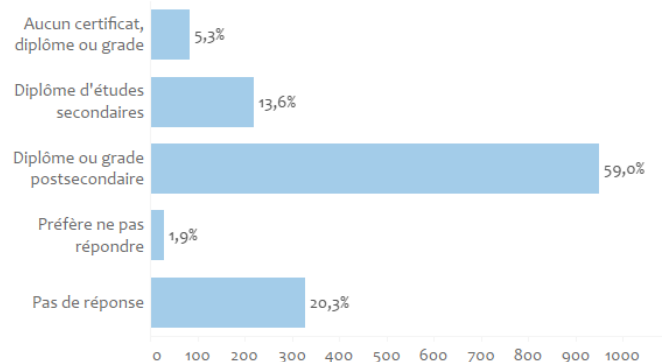
Dans la majorité des cas, les adultes sont mariés ou conjoints de fait (77,6 %), tandis que 12 % d'entre eux sont des parents seuls (ou monoparentaux). Les adultes avaient la possibilité d'indiquer qu'ils préféreraient ne pas répondre, mais malgré tout, 7 % d'entre eux n'ont donné aucune réponse à cette question.

## Éducation

Le formulaire d'inscription comprenait auparavant un nombre plus élevé de catégories en ce qui concerne le niveau d'études le plus élevé terminé. Les options ont été simplifiées en 2018 en fusionnant des catégories.

Comme l'indique le graphique, 59 % des adultes étaient titulaires d'un diplôme ou grade postsecondaire, et 14 % d'entre eux avaient obtenu un diplôme d'études secondaires. Les adultes avaient la possibilité d'indiquer qu'ils préféreraient ne pas répondre, mais malgré tout, 1 personne sur 5 n'a donné aucune réponse à cette question.

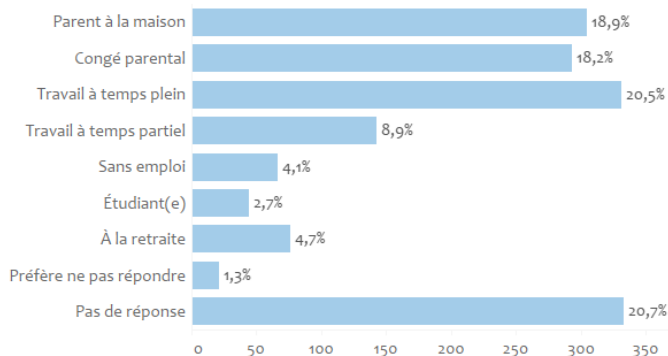
## Niveau d'études le plus élevé terminé



## Emploi

Comme l'illustre le graphique suivant, 29 % des adultes travaillaient à temps plein ou à temps partiel, tandis qu'environ 37 % des répondants étaient en congé parental ou étaient des parents à la maison.

## Emploi



Il faut faire preuve de prudence en ce qui concerne la catégorie du congé parental, car les dossiers n'ont pas nécessairement été mis à jour à la suite d'un retour au travail. Tout comme pour d'autres questions d'ordre démographique, 1 adulte sur 5 a opté de ne pas répondre à cette question.

Les données au sujet de l'emploi sont utiles pour comprendre à quel moment les adultes peuvent

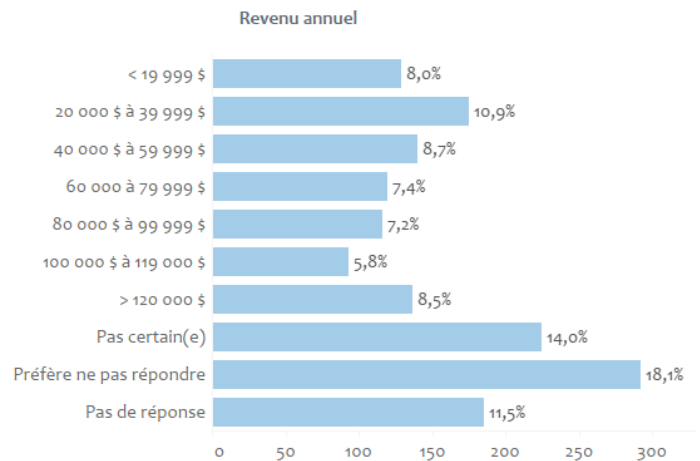


accéder aux services. Par exemple, les personnes qui travaillent à temps plein ne sont généralement pas en mesure de participer à des programmes les jours de semaine. La programmation en soirée ou la fin de semaine est sans doute mieux adaptée à leurs besoins. L'analyse des tendances en matière d'emploi permettra de déployer les services d'une manière accessible à toutes les familles.

## Revenu annuel

Le revenu annuel des ménages est un indicateur de l'accessibilité des programmes et services des centres ON y va aux familles de toutes les tranches de revenu.

Environ **44 %** des adultes ont omis de répondre à cette question entièrement, ont indiqué qu'ils préféraient ne pas répondre ou n'étaient pas certains du revenu annuel de leur ménage. Néanmoins, le graphique indique que **28 %** des ménages avaient un revenu annuel **inférieur à 60 000 \$** et que **29 %** des ménages avaient un revenu annuel **supérieur à 60 000 \$**.



## MOT DE LA FIN

Depuis janvier 2018, le CASSDN est chargé de la planification et de la gestion des programmes et services des centres pour l'enfant et la famille ON y va dans le district de Nipissing. Les données et les renseignements présentés dans ce rapport serviront de base de référence au sujet de la fréquentation des centres et de la participation aux programmes.



## ANNEXE A – FORMULAIRE D'INSCRIPTION AUX CENTRES ON Y VA

### Formulaire d'inscription – Centre pour l'enfant et la famille ON y va du District de Nipissing

Information sur l'adulte			
Prénom:		Nom de famille:	
Date de naissance (mm/jj/aa):		Sexe: <input type="checkbox"/> Féminin <input type="checkbox"/> Masculin <input type="checkbox"/> Autre <input type="checkbox"/> Je préfère ne pas répondre	
Est-ce que vous identifié comme autochtone? <input type="checkbox"/> Oui <input type="checkbox"/> Non <input type="checkbox"/> Je préfère ne pas répondre			
Si oui, veuillez préciser: <input type="checkbox"/> Première Nation <input type="checkbox"/> Métis <input type="checkbox"/> Inuit <input type="checkbox"/> Autre _____ <input type="checkbox"/> Je préfère ne pas répondre			
Quelles langues sont parlées à la maison: (cochez toutes les réponses qui s'appliquent) <input type="checkbox"/> Anglais <input type="checkbox"/> Français <input type="checkbox"/> Langue autochtone _____ <input type="checkbox"/> Autre : _____			
Coordonnées			
Address: (incluant le numéro d'appartement)		Ville	Province
			Code Postal
Numéro de téléphone:		Courriel:	
Information sur l'enfant ou les enfants			
1.	Prénom:		Nom de famille:
	Date de naissance: (mm/jj/aa)	Votre lien avec l'enfant: <input type="checkbox"/> Parent/tuteur(trice) <input type="checkbox"/> Soignant <input type="checkbox"/> Fournisseur(e) de services de garde	
	Est-ce que votre enfant identifie comme autochtone? <input type="checkbox"/> Oui <input type="checkbox"/> Non <input type="checkbox"/> Je préfère ne pas répondre		
	Si oui, veuillez préciser: <input type="checkbox"/> Première Nation <input type="checkbox"/> Métis <input type="checkbox"/> Inuit <input type="checkbox"/> Autre _____ <input type="checkbox"/> Je préfère ne pas répondre		
	Allergies or besoins particuliers:		
2.	Prénom:		Nom de famille:
	Date de naissance: (mm/jj/aa)	Votre lien avec l'enfant: <input type="checkbox"/> Parent/tuteur(trice) <input type="checkbox"/> Soignant <input type="checkbox"/> Fournisseur(e) de services de garde	
	Est-ce que votre enfant identifie comme autochtone? <input type="checkbox"/> Oui <input type="checkbox"/> Non <input type="checkbox"/> Je préfère ne pas répondre		
	Si oui, veuillez préciser: <input type="checkbox"/> Première Nation <input type="checkbox"/> Métis <input type="checkbox"/> Inuit <input type="checkbox"/> Autre _____ <input type="checkbox"/> Je préfère ne pas répondre		
	Allergies or besoins particuliers:		
3.	Prénom:		Nom de famille:
	Date de naissance: (mm/jj/aa)	Votre lien avec l'enfant: <input type="checkbox"/> Parent/tuteur(trice) <input type="checkbox"/> Soignant <input type="checkbox"/> Fournisseur(e) de services de garde	
	Est-ce que votre enfant identifie comme autochtone? <input type="checkbox"/> Oui <input type="checkbox"/> Non <input type="checkbox"/> Je préfère ne pas répondre		
	Si oui, veuillez préciser: <input type="checkbox"/> Première Nation <input type="checkbox"/> Métis <input type="checkbox"/> Inuit <input type="checkbox"/> Autre _____ <input type="checkbox"/> Je préfère ne pas répondre		
	Allergies or besoins particuliers:		
<i>S'il y a d'autres enfants, veuillez joindre un autre formulaire d'inscription</i>			

Juin 2018

Usage du bureau seulement: Nouvelle inscription \_\_\_\_\_ Mise à jour \_\_\_\_\_

Information démographique		
<i>L'information servira seulement à la planification et à l'administration des programmes et des services. Cette information n'aura aucun impact sur les programmes et les services que vous ou les membres de votre famille recevrez.</i>		
<b>Emploi:</b> <input type="checkbox"/> Travail à temps plein <input type="checkbox"/> Travail à temps partiel <input type="checkbox"/> Congé parental <input type="checkbox"/> Parent au foyer <input type="checkbox"/> Étudiant(e) <input type="checkbox"/> À la retraite <input type="checkbox"/> Sans emploi <input type="checkbox"/> Je préfère ne pas répondre		
<b>Plus haut niveau d'études terminé:</b> <input type="checkbox"/> Moins que l'école secondaire <input type="checkbox"/> École Secondaire <input type="checkbox"/> Diplôme collégial/Grade universitaire <input type="checkbox"/> Je préfère ne pas répondre		
<b>État matrimonial:</b> <input type="checkbox"/> Marié(e)/Vivant en union libre <input type="checkbox"/> Parent Seul/célibataire <input type="checkbox"/> Je préfère ne pas répondre		
<b>Revenu annuel total du ménage avant impôt:</b> <input type="checkbox"/> 19 999\$ ou moins <input type="checkbox"/> 20 000\$ à 39 999\$ <input type="checkbox"/> 40 000\$ à 59 999\$ <input type="checkbox"/> 60 000\$ à 79 999\$ <input type="checkbox"/> 80 000\$ à 99 999\$ <input type="checkbox"/> 100 000\$ à 119 999\$ <input type="checkbox"/> Plus de 120 000\$ <input type="checkbox"/> Je ne sais pas <input type="checkbox"/> Je préfère ne pas répondre		
Consentement		
<p>Je comprends que les renseignements personnels concernant ma famille sont recueillis sous l'autorité de la Loi de 2001 sur les municipalités, de la Loi sur les conseils d'administration de district des services sociaux, L.R.O. 1990, chap. D.15, et de la Loi de 2014 sur la garde d'enfants et la petite enfance aux fins de la participation aux programmes et services d'un centre pour l'enfant et la famille (CEF) ON y va du district de Nipissing. Je conviens que des renseignements au sujet de ma famille seront fournis aux organismes ou aux responsables qui offrent les programmes et les services auxquels ma famille participe. Je comprends également que lesdits renseignements personnels pourront être consultés ou utilisés aux fins suivantes, et je donne mon consentement à cet égard : a) traiter ma demande d'inscription; b) gérer le système de garde d'enfants OneHSN; c) offrir un soutien à la clientèle; d) appuyer le Conseil d'administration des services sociaux du district de Nipissing (CASSDN) ou les organismes offrant des programmes et services du CEF ON y va dans leurs activités de recherche, de planification, de préparation de rapports, d'évaluation et de reddition de comptes. Je comprends que RBB Innovations Ltd., en sa qualité d'entrepreneur au service du CASSDN, fournira certains des services indiqués ci-dessus et aura conséquemment accès aux renseignements personnels. La collecte, l'utilisation et la divulgation des renseignements personnels seront limitées au minimum nécessaire aux fins précisées ci-dessus et seront assujetties aux lois applicables sur la protection des renseignements personnels. Je comprends que le CASSDN, RBB Innovations Ltd., à titre de mandataire du CASSDN, et les organismes associés au CEF ON y va sont assujettis aux lois en matière d'accès à l'information et de protection des renseignements personnels, dont la Loi sur l'accès à l'information municipale et la protection de la vie privée (LAIMPVP), la Loi sur la protection des renseignements personnels et les documents électroniques (LPRPDE) et la Loi sur la protection des renseignements personnels sur la santé (LPRPS). Je comprends que je peux modifier ou retirer mon consentement en tout temps en donnant un avis écrit au CASSDN. Je comprends, cependant, que le fait de modifier ou de retirer mon consentement pourrait limiter la gamme de services auxquels ma famille a accès. Je consens par la présente à recevoir des courriels du CASSDN et des organismes associés au CEF ON y va. Je comprends également que je peux retirer mon consentement à recevoir des courriels du CASSDN et des organismes associés au CEF ON y va. J'ai lu ce consentement et je le comprends. Je déclare donner ce consentement volontairement.</p>		
Signature – parent/gardien our gardienne	Signature – member du personnel	Date

